



JA ÉS  
PRIMAVERA!





# JA ÉS


# PRIMAVERA!

EN AQUESTS DIES EN QUÈ L'ART POT CONVERTIR-SE EN UNA FINESTRA OBERTA A ALTRES MONS, L'EQUIP EDUCATIU DE LA FUNDACIÓ MIRÓ MALLORCA HA DISSENYAT L'ACTIVITAT "JA ÉS PRIMAVERA!", UNA NOVA PROPOSTA QUE US PERMETRÀ APROXIMAR-VOS A L'UNIVERS DE MIRÓ I EXPERIMENTAR AMB NOVES TÈCNIQUES PICTÒRIQUES MENTRE GAUDIU DEL TEMPS EN FAMÍLIA.

LA PRIMAVERA ÉS PER EXCEL·LÈNCIA L'ÈPOCA DE L'ANY QUE ENS RECONNECTA AMB LA NATURA. A EN JOAN MIRÓ LI AGRADAVA MOLT PASSEJAR PEL CAMP I LA PLATJA DURANT AQUESTA ESTACIÓ. EN EL TRANSCURS DE LES SEVES LLARGUES PASSEJADES S'ENTRETENIA OBSERVANT LA VERDOR DELS ARBRES, ES DELECTAVA AMB L'OLORETA DE LES FLORS I RESSEGUIA AMB ATENCIÓ EL VOL DELS INSECTES I ELS OCELLS PER L'IMMES CEL BLAU.


PER A CELEBRAR ENTRE TOTS I TOTES L'ARRIBADA DE LA PRIMAVERA, US CONVIDAM A ENGALANAR LES VOSTRES FINESTRES, BALCONADES I TOTS AQUELLS RACONETS ESPECIALS DE CASA VOSTRA I GAUDIR DE LA PRIMAVERA EN FAMÍLIA!

UTILITZANT LA NOSTRA IMAGINACIÓ AVUI FAREM UN PRECIÓS VIATGE FINS ALS NOSTRES ESPAIS NATURALS PREFERITS. FERMAU-VOS ELS CINTURONS QUE COMENÇAM A VOLAR!!!





JA ÉS  
PRIMAVERA!



## MATERIALS:





- LLAPIS I TISORES
- PINTURA, AIGUA I SABÓ DE CUINA
- BOL, CULLERA, FULLS, CANYETES I FIL
- IMAGINACIÓ

1. SI HO DESITJAU PODEU VIATJAR FINS A FORAVILA, ON AQUESTS DIES ELS CAMPS SÓN PLENS DE ROSELLES, MARGALIDES, VINAGRELLES... SI HO PREFERIU, TAMBÉ US PODEU TRANSPORTAR FINS A UNA PLATJA DESERTA I GAUDIR DE LA BRISA MARINA O VOLAR AMB UNES GRANS ALES D'OCELL PER LA IMMENSITAT D'UN PRECIÓS CEL BLAU.

2. TANCAU ELS ULLS I OBSERVAU TOTES LES FORMES, ELS COLORS I, FINS I TOT, LES OLORETES, QUE HI APAREIXEN!



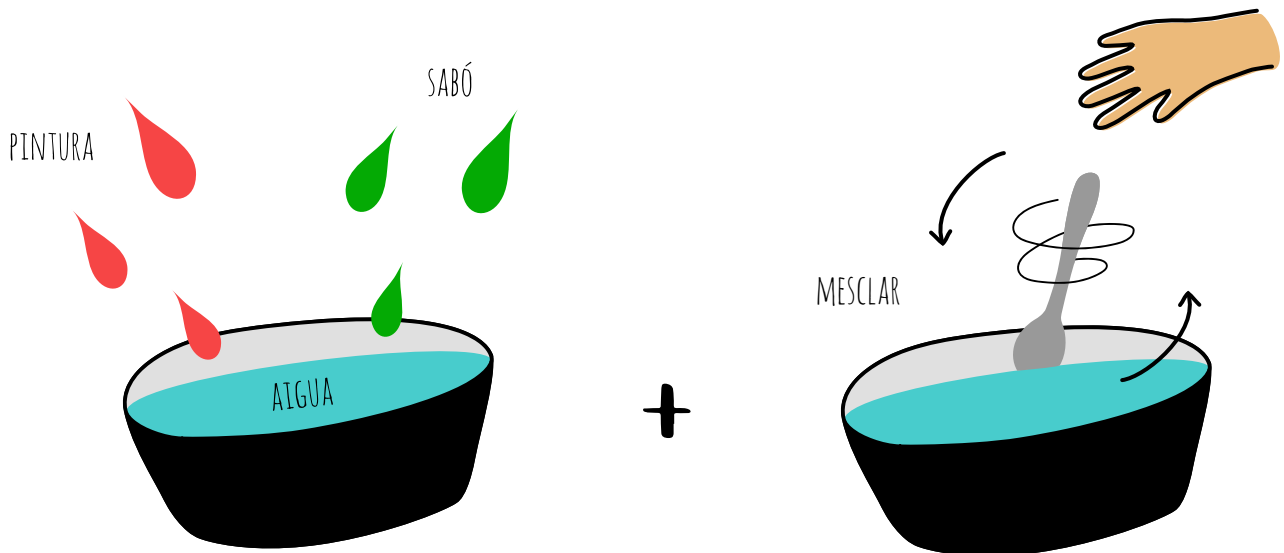
3. DAMUNT UN FULL BLANC DIBUIXAU, D'ENTRE TOT ALLÒ QUE HEU DESCOBERT, LA FORMA QUE MÉS US AGRADI: POT SER UNA FLOR, UNA PAPALLONA, UN CARAGOL...



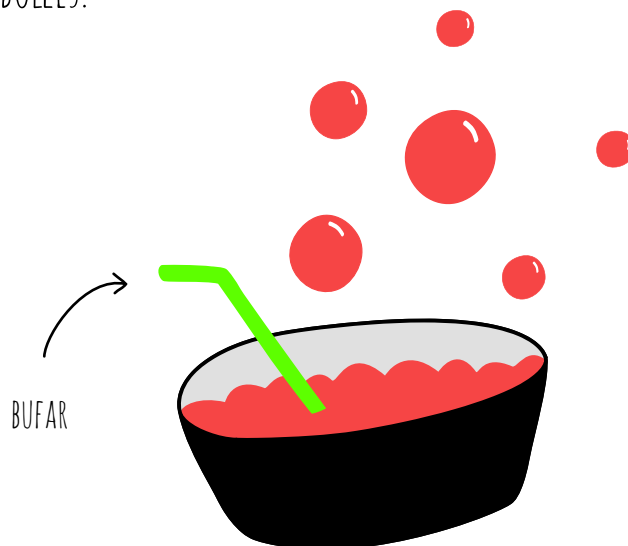


# JA ÉS PRIMAVERA!

4. AGAFAU UN BOL I OMPLIU-LO AMB AIGUA I UN BON RAIG DE SABÓ. AFEGIU-HI TAMBÉ UNES GOTES DE PINTURA DEL VOSTRE COLOR PREFERIT I, AMB L'AJUDA D'UNA CULLERA, MESCLAU-LO BÉ. (SI VOLEU EXPERIMENTAR AMB ALTRES COLORS, US RECOMANAM UTILITZAR UN RECIPIENT DIFERENT PER A CADA UN)



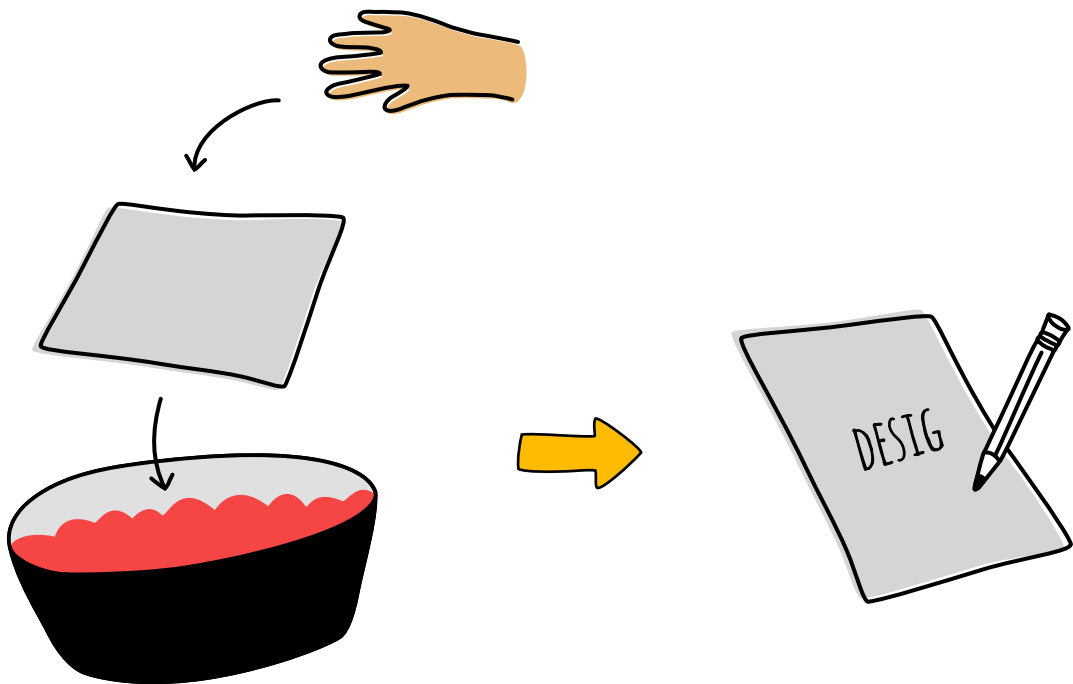
5. INTRODUÏU LA CANYETA DINS L' AIGUA (NOMÉS UNA MICONA) I BUFAR FINS QUE APAREGUIN MOLTES BOMBOLLES.



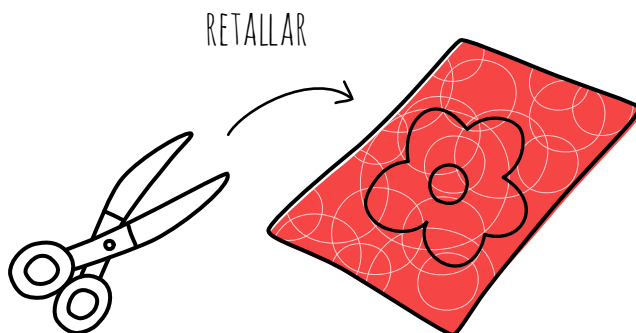


# JA ÉS PRIMAVERA!

6. AGAFAU EL FULL I (AMB EL DIBUIX CAP PER AVALL) COL·LOCAU-LO DAMUNT LES BOMBOLLES.



7. UNA VEGADA QUE LA PINTURA JA ESTIGUI EIXUTA, GIRAU EL FULL I ESCRIVIU UN DESIG PER LA PART DE DARRERE.



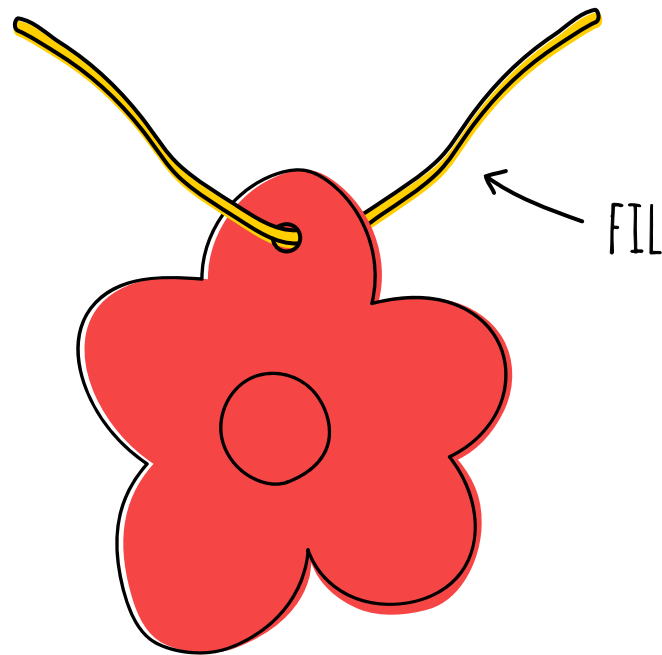
8. RETALLAU I ENFILAU LES VOSTRES OBRES. ARA JA PODEU ENGALANAR LES FINESTRES, BALCONADES I TOTS AQUELLS RACONETS ESPECIALS DE CASA VOSTRA!



JA ÉS

PRIMAVERA!

9. CONVIDAU ELS VOSTRES AMICS I AMIGUES A AFEGIR-SE A LA INICIATIVA I AIXÍ ENTRE TOTS I TOTES OMLIEM ELS NOSTRES POBLES I CIUTATS DE COLORS, ALEGRIA I ESPERANÇA!



- \* US CONVIDAM A VISITAR EL NOSTRE BLOG EDUCAMIRÓ I A COMPARTIR LES VOSTRES CREACIONS A LES XARXES SOCIALS AMB EL HASHTAG #MIRÓENFAMÍLIA. ENS ENCANTARÀ VEURE'N ELS RESULTATS!



BLOG EDUCAMIRÓ  
VISITA'NS

