




Endinsa't



EN ESTOS DÍAS EN LOS QUE EL ARTE PUEDE CONVERTIRSE EN UNA VENTANA ABIERTA A OTROS MUNDOS, EL EQUIPO EDUCATIVO DE LA FUNDACIÓ MIRÓ MALLORCA HA DISEÑADO LA ACTIVIDAD “ENDINSA'T”, UNA NUEVA PROPUESTA QUE OS PERMITIRÁ REFLEXIONAR SOBRE LOS CAMBIOS QUE PADECE LA NATURALEZA COMO CONSECUENCIA DE LA ACTIVIDAD HUMANA.

DURANTE ESTAS ÚLTIMAS SEMANAS DE CONFINAMIENTO, MIENTRAS TODOS/AS NOSOTROS/AS ESTAMOS EN CASA, HEMOS VISTO COMO LOS ANIMALES GRADUALMENTE HAN IDO RECUPERANDO TERRENO. ¡CABRAS, JABALÍES, PATOS E INCLUSO BALLENAS Y DELFINES SE HAN DEJADO VER MUY CERCA DE NUESTROS PUEBLOS, CIUDADES Y COSTAS!

ES EVIDENTE QUE LA PRESENCIA Y LA AUSENCIA DEL SER HUMANO TIENE UNA ACCIÓN DIRECTA EN EL COMPORTAMIENTO DE OTRAS ESPECIES ANIMALES. HOY, OS PROPONEMOS REFLEXIONAR SOBRE LAS CONSECUENCIAS QUE TIENEN NUESTROS ACTOS EN EL DÍA A DÍA DEL RESTO DE SERES VIVOS. PARA HACERLO, NOS INSPIRAREMOS EN LO OBRA “POSIDÒNIA” DE LA ARTISTA MALLORQUINA **PATRICIA MATO-MORA**, GANADORA DEL PREMIO BIENAL PILAR JUNCOSA Y SOTHEBY'S 2015. EN ESTA OCASIÓN, LA ARTISTA NOS PERMITE ADENTRARNOS DENTRO DE UN IMPACTANTE FONDO MARINO INVADIDO DE OBJETOS CREADOS POR LOS SERES HUMANOS. UN ESPACIO QUE HABITUALMENTE NO ESTÁ A NUESTRO ALCANCE, DONDE CON EL PASO DEL TIEMPO LAS CADENAS DE LOS BARCOS HAN LLEGADO A FORMAR UN ENTORNO PROPIO Y DIFERENCIADO DEL QUE PODEMOS ENCONTRAR A OTROS LUGARES MARINOS.

POR OTRO LADO, PATRICIA MATO JUEGA CON LA TRANSFORMACIÓN DE LOS MATERIALES, PARTIENDO DE UN MATERIAL NATURAL COMO ES EL BARRO PARA TRANSFORMARLO EN UN PRODUCTO MANUFACTURADO QUE FINALMENTE, DEBIDO A LA INTERVENCIÓN HUMANA,

Endinsa't

ACABARÁ FORMANDO PARTE DE UN PARAJE NATURAL. CON TODO ELLO, LA ARTISTA NOS HACE REFLEXIONAR SOBRE CÓMO LA ACTIVIDAD HUMANA TRANSFORMA LA NATURALEZA; UNA NATURALEZA QUE TAL VEZ LLEGUE A INTEGRAR, CON EL PASO DEL TIEMPO, COMO PROPIAS LOS DESPOJOS QUE LOS HUMANOS VAMOS INCORPORANDO MUCHAS VECES SIN SER CONSCIENTES.

¿OS ATREVÉIS A CREAR EN FAMILIA UN FASCINANTE UNIVERSO MARINO REPLETO DE CRIATURAS CON EL MATERIAL DE DESECHO QUE HABÉIS IDO ACUMULANDO EN CASA A LO LARGO DE ESTOS DÍAS DE CONFINAMIENTO?

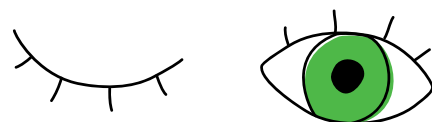
¡EMPEZAMOS!

MATERIALES:



- CORDEL I PUZÓN
- TIJERAS Y CÚTER
- LÁPIZ Y ROTULADOR PERMANENTE
- CERAS, ROTULADORES Y LÁPICES DE COLORES
- ENVASES RECICLADOS DE PLÁSTICO, CARTÓN...
- PAPELES VARIADOS (PAPEL DE SEDA, CELOFÁN...)
- COLA (OS RECOMENDAMOS ADHESIU TERMOFUSIBLE)
- IMAGINACIÓN Y CONCIENCIA ECOLÓGICA

1. CERRAD LOS OJOS Y PENSAD QUÉ COSAS PODEMOS ENCONTRAR DENTRO DEL MAR. ¿QUÉ VEIS? TAL VEZ HAYÁIS IMAGINADO ALGAS Y PLANTAS MARINAS, UN PEZ PEQUEÑITO, UN PULPO GIGANTE, UNA MEDUSA DE COLORES VIBRANTES O, INCLUSO, ¡UN TIBURÓN FERÓZ! NUESTROS MARES Y OCÉANOS ESTÁN LLENOS DE VIDA ANIMAL Y VEGETAL, PERO POR DESGRACIA, TAMBIÉN ABUNDA LA PRESENCIA DE DESECHOS DE ORIGEN HUMANO QUE CONTAMINAN SUS AGUAS Y DESTRUYEN LOS ECOSISTEMAS.

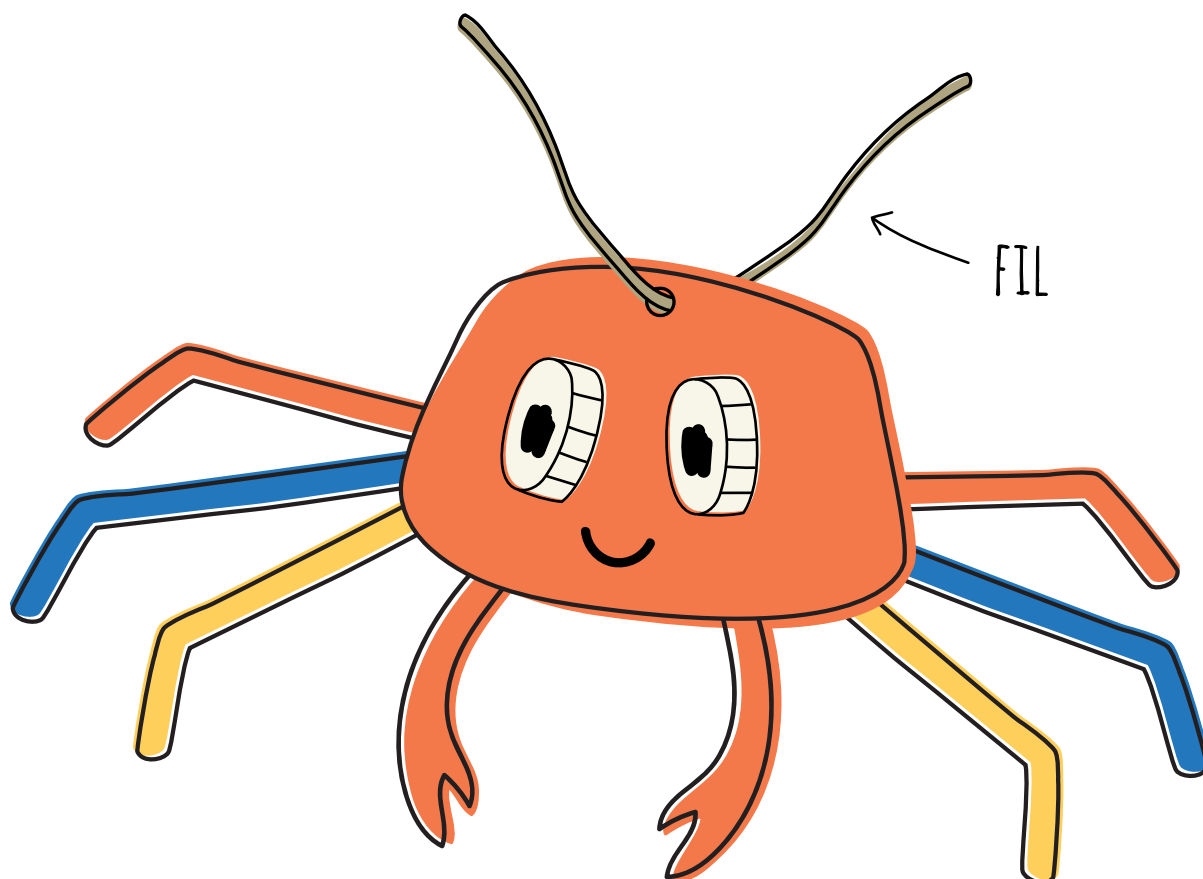


2. COGED TODOS LOS MATERIALES QUE HABÉIS RECOPILOADO DURANTE ESTOS DÍAS DE ESTAR EN CASA (CAJAS DE CARTÓN, ENVASES, BOTELLAS, PAJITAS Y VASOS DE PLÁSTICO...) Y PENSAD QUÉ CRIATURAS MARINA OS EVOCAN. DE ENTRE TODAS LAS IDEAS QUE OS VENGAN A LA MENTE, SELECCIONAD LAS QUE MÁS OS GUSTEN.



3. ¡TAL VEZ UN PEQUEÑO BOTE DE YOGUR SE PUEDA CONVERTIR EN LA CABEZA DE UN DIVERTIDO CANGREJO CORREDOR! SI OS APETECE, PODÉIS COLOREARLO Y DECORARLO COMO MÁS OS APETEZCA: PINTANDO CON CERAS, ENGANCHANDO TROCITOS DE PAPEL DE SEDA Y CELOFÁN, ETC. TAMBIÉN PODÉIS COGER DOS TAPONES DE PLÁSTICO Y CONVERTIRLOS EN DOS GRANDES OJOS; CREAR CON CARTÓN UNAS PINZAS GIGANTES PARA DEFENDERSE; O USAR PAJITAS DE DIFERENTES COLORES Y TRANSFORMARLAS EN UNAS PATAS MUY RÁPIDAS CON LAS QUE VUESTRO CANGREJO PUEDA CORRER Y ESCONDERSE RÁPIDAMENTE ENTRE LAS ROCAS.

PARA IR ENGANCHANDO TODOS LOS ELEMENTOS QUE VAYÁIS CREANDO NECESITARÉIS USAR UNA COLA DE SECADO RÁPIDO. NOSOTRAS OS RECOMENDAMOS UTILIZAR COLA TERMOFUSIBLE, ¡PERO OS ADVERTIMOS QUE TENÉIS QUE IR MUCHO CUIDADO PARA NO QUEMAROS LOS DEDOS!



4. UNA VEZ QUE TENGÁIS ACABADOS VUESTRAS CRIATURAS TENÉIS QUE HACER UN AGUJERO (POR LA PARTE DE ARRIBA) CON LA AYUDA DE UN PUNZÓN E INTRODUCIR EL CORDEL. ¡AHORA YA PODÉIS COLGARLOS EN VUESTRO RINCÓN PREFERIDO DE CASA Y CREAR UN MARAVILLOSO Y DIVERTIDO UNIVERSO MARINO!
5. NO OLVIDÉIS COMPARTIR LAS FOTOGRAFÍAS DE VUESTRAS CREACIONES EN LAS REDES SOCIALES CON EL HASHTAG **#MIRÓENFAMILIA** O, SI LO PREFERÍS, TAMBIÉN PODÉIS ENVIÁRNOSLAS AL CORREO ELECTRÓNICO **EDUCACIO@MIROMALLORCA.COM**

¡NOS ENCANTARÁ VER LOS RESULTADOS!